



**opgangstider**

 **postopak**

# pop etage



POP Etage er et flot, robust og brugervenligt postkassesystem til etageejendomme. Postkasserne "indrettes" i lodrette moduler, der kan monteres side om side.

POP Etage modulerne fås i to forskellige dybder og kan rumme op til syv postkasser i højden pr. modul. Der er tre forskellige postkassemodeller at vælge imellem. Med POP Etage kan vi derfor skabe netop det postkasseanlæg, du har brug for.

## opgangstider



Alle POP Etage postkasser leveres med en "låsepind", som kan monteres på indersiden af lågen, når man ikke ønsker, at det skal være muligt at indkaste noget i postkassen. Det kan der evt. være behov for omkring nytår, når en lejlighed står tom, eller hvis en ældre/handicappet person med dispensation i stedet skal have posten leveret ved døren.

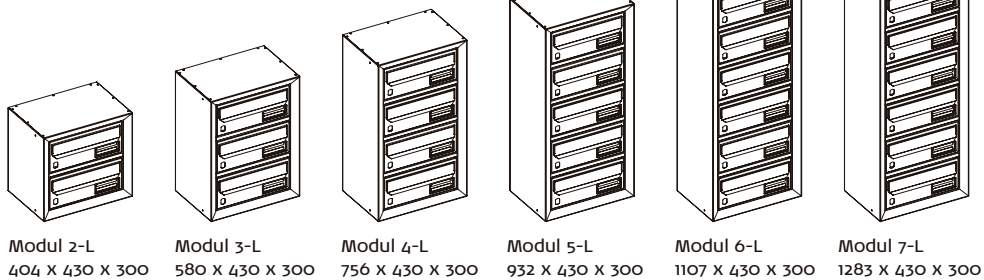


Alle postkasselåger leveres med en fiks planforsænket holder til navneskilt. Holderen har samme farve som lågen og er enkel at betjene. Ensartede og letlæselige navneskilte kan hurtigt printes ud fra en labelprinter. Passer til standard adresselabel (29 mm x 89 mm) og 24 mm tape. Brother labelprinter (tilsluttes computer) leveres gratis med ved køb af min. 50 postkasser.

Ønsker man at undgå fralægning af papiraffald oven på et POP Etage postkasseanlæg, kan et POP Etage skrånede tag monteres let og elegant oven på hvert POP Etage modul.



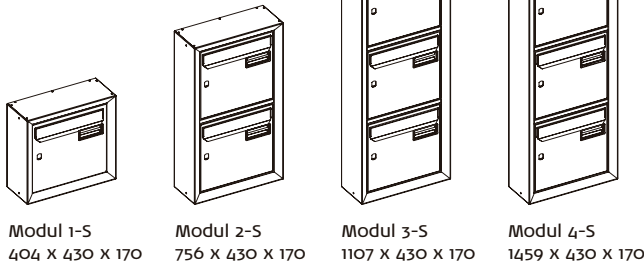
### POP Etage Liggende



Modul 2-L 404 X 430 X 300  
Modul 3-L 580 X 430 X 300  
Modul 4-L 756 X 430 X 300  
Modul 5-L 932 X 430 X 300  
Modul 6-L 1107 X 430 X 300  
Modul 7-L 1283 X 430 X 300

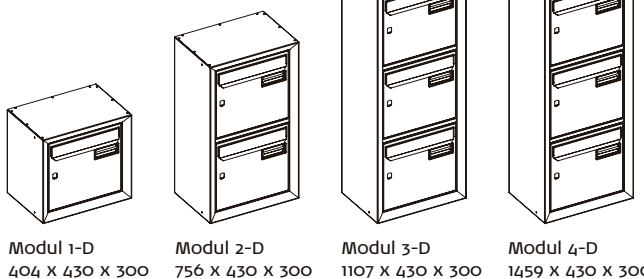
pop etage  
H x B x D (mm)

### POP Etage Stående



Modul 1-S 404 X 430 X 170  
Modul 2-S 756 X 430 X 170  
Modul 3-S 1107 X 430 X 170  
Modul 4-S 1459 X 430 X 170

### POP Etage Dobbelt



Modul 1-D 404 X 430 X 300  
Modul 2-D 756 X 430 X 300  
Modul 3-D 1107 X 430 X 300  
Modul 4-D 1459 X 430 X 300

Modulerne leveres med monteringsskinne, og monteringskabelonen i målestoksforhold 1:1 angiver den præcise placering af borehuller til monteringsskinne.

POP Etage moduler leveres med højre- eller venstrehængslede postkasselåger efter ønske.

Postkasserne kan leveres med diverse låse/systemlåse efter ønske. Det er også muligt at få postkasserne leveret uden lås.

De 30 cm dybe moduler kan monteres på flot designede standere til henholdsvis 1, 2 og 3 moduler. Standerne kan nedstøbes i jord eller boltes i fast underlag.

POP Etage er lavet i 1,25 mm aluzinkbehandlet stålplade, som er pulverlakeret.

RAL 9002 (øvrige viste modeller RAL 7021)

POP Etage fås i to standardfarver: RAL 9002 (lys grå) og RAL 7021 (mørk grå). Glansgraden er 30 (silkeamat). Kan leveres i enhver RAL-farve mod mindre pristillæg.

 **postopak**

+45 2445 1225 • [www.postopak.dk](http://www.postopak.dk)